




日期：16/3/2020 – 22/3/2020

一年級學習內容及功課

學習資源平台：<https://sites.google.com/paktin.edu.hk/learning> (各科學習資源會上傳到學習平台中)

**\*\*學習資源平台必須使用本校的帳號登入瀏覽\*\***

中文	<p>學習重點：</p> <p>第十一課《熨斗》</p> <ul style="list-style-type: none"><li>✚ 理解及朗讀課文內容</li><li>✚ 理解課文詞語</li></ul> <p>備課頁數：</p> <ul style="list-style-type: none"><li>✚ 課本 p.45-47 【《我愛學語文》課本或學生網】</li></ul> <p>功課內容：</p> <ul style="list-style-type: none"><li>✚ 核對上周功課：觀看教學影片：①核對作業_第 10 課、②核對詞語_第 10 課</li><li>✚ 第 1 堂：觀看教學影片①：第 11 課_課文內容理解</li><li>✚ 第 2 堂：觀看教學影片②：第 11 課_詞語理解及朗讀，抄寫詞語【駛、眉毛、衣領、變、平坦、一樣、海】、完成作業第十一課 (p.22)</li><li>✚ 完成單元三網上評估(Google Form)</li><li>✚ STAR (1 個閱讀)</li><li>✚ 智愛中文平台</li></ul>
英文	<p>學習重點：</p> <p>Book 1B Chapter 3：What can you see?</p> <ul style="list-style-type: none"><li>✚ Vocabulary</li><li>✚ Reading-Rhyming Pairs</li><li>✚ Phonics- ee</li></ul> <p>備課頁數：</p> <ul style="list-style-type: none"><li>✚ TB p.20,21,22</li></ul> <p>功課內容：</p> <ul style="list-style-type: none"><li>✚ Watch teaching videos for Answer Checking【核對答案】：<ul style="list-style-type: none"><li>① &lt;Week 7 Homework checking video&gt;</li></ul></li><li>✚ Watch teaching videos for Chapter 3【第三課教學】：&lt;Week 7 Teaching video&gt;<ul style="list-style-type: none"><li>① T2P1CH3_vocabulary</li><li>② T2P1CH3_reading</li><li>③ Reading Fun_Animal Babies A-Z</li><li>④ Epic Story_Around Town Park</li></ul></li><li>✚ Watch teaching videos for homework【功課教學】：①&lt;Week 7 Homework Teaching video&gt;</li><li>✚ Watch YouTube video：①Let's play in the park. ②What can you see in the park?</li><li>✚ Book p.22</li><li>✚ Quizlet</li><li>✚ STAR (1 Reading)</li></ul>

	<p> i-Learner</p>
數學	<p>學習重點：</p> <ol style="list-style-type: none"> <li>1下B 第13課 價錢牌 <ul style="list-style-type: none"> <li> 學習讀出價錢牌</li> </ul> </li> <li>1下B 第14課 硬幣的使用 <ul style="list-style-type: none"> <li> 通過活動學習使用硬幣</li> <li> 學習以最簡便的方法付款</li> </ul> </li> </ol> <p>備課頁數：</p> <p> 1下B 課本 p.12-32</p> <p>功課內容：</p> <ul style="list-style-type: none"> <li> 核對上周功課：觀看教學影片： <ol style="list-style-type: none"> <li>① &lt;1下A_作_第3-4課_答案解說&gt; 錄像片段、</li> <li>② &lt;1下A_書_第3-4課_答案解說&gt; 錄像片段</li> </ol> </li> <li> 觀看教學影片： <ol style="list-style-type: none"> <li>① &lt;1下B 第13課_價錢牌&gt; 教學錄像片段、</li> <li>② &lt;1下B 第14課_硬幣的使用_第一部分&gt; 教學錄像片段、</li> <li>③ &lt;1下B 第14課_硬幣的使用_第二部分&gt; 教學錄像片段</li> </ol> </li> <li> 觀看 ETV：香港通用的貨幣(一) <a href="https://www.hkedcity.net/etv/resource/2132031743">https://www.hkedcity.net/etv/resource/2132031743</a></li> <li> 作業 1下B P.2-3 (香港的硬幣)</li> <li> 作業 1下B P.4-5 (價錢牌)</li> <li> 完成單元一：1下A 單元一_100以內的數 網上評估(Google form)</li> <li> STAR 練習 1個</li> </ul>
常識	<p>學習重點：</p> <ul style="list-style-type: none"> <li> 過渡新課程調適教材課本單元二《節日多樂趣》：第4課《快樂過節》</li> </ul> <p>備課頁數：</p> <p> 過渡新課程調適教材課本單元二《節日多樂趣》：第4課《快樂過節》 p.26-30</p> <p>功課內容：</p> <ul style="list-style-type: none"> <li> 核對上周功課：觀看教學影片：核對上周功課答案（第3課作業答案）</li> <li> 觀看2段教學影片：觀看教學影片一及二（第4課《快樂過節》）</li> <li> 筆記開新一頁完成樹狀分類圖</li> <li> 完成作業 p.10-11</li> <li> 完成第4課網上評估(Google Form)</li> <li> 閱讀 STEM 繪本文章一篇，聆聽聲音導航影片，完成 Google Form 網上功課。</li> </ul>

### 其他自學資源：

- 中文科：每日一篇：中文網上閱讀理解
- 圖書科：
  1. 觀看影片：潘老師說故事\_爸爸，我自己做到了!
  2. 繪本故事頻道：兒童公民教育《小黑魚》(娜姐姐)

- 體育科：康樂及文化事務署：普及健康運動教室---運動示範影片
- 視藝科：觀看影片\_油粉彩\_花朵
- 普通話科：  
課文動畫朗讀教學影片：第二課《我的好寶貝》
- 音樂科：
  1. 觀看音樂網上資源登入介紹（影片或文字版皆可）
  2. 完成網上電子工作紙
- 電腦科：
  1. 觀看電腦科自學網站操作教學
  2. 自學第8課：算法初接觸、第9課：程式有錯嗎？