

白田天主教小學

家長手機應用程式安裝及使用說明

A. 安裝應用程式



<p>Apple IOS </p>	<p>Android </p>
<p>1. 掃描以下 QR Code 二維碼，下載應用程式</p>	
	
<p>或</p>	
<p>2a. 在智能手機上開啟下載應用程式的圖示</p>	
	
<p>2b. 搜尋「eClass Parent App」，安裝此應用程式</p>	
	

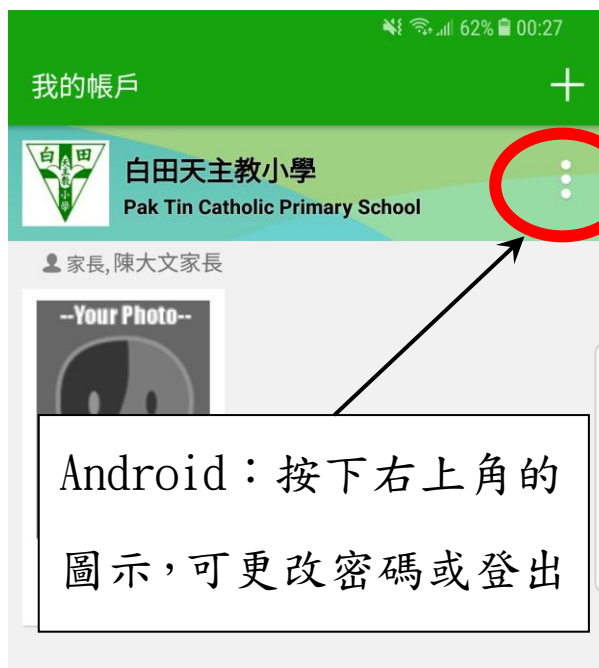
B. 應用程式使用說明



1	登入及訊息提示
1.1	在智能手機上開啟已下載的應用程式 
1.2	到了登入頁面後，利用登入名稱及密碼進行登入  <p>學校：白田天主教小學</p> <p>請家長輸入通告上標貼的登入名稱及密碼</p>
1.3	當學校經應用程式發佈訊息給家長時，手機會顯示提示訊息 

2. 目錄及功能

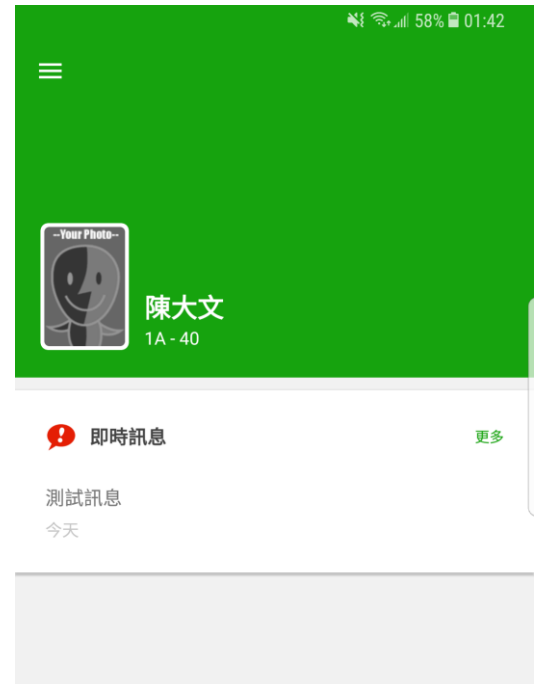
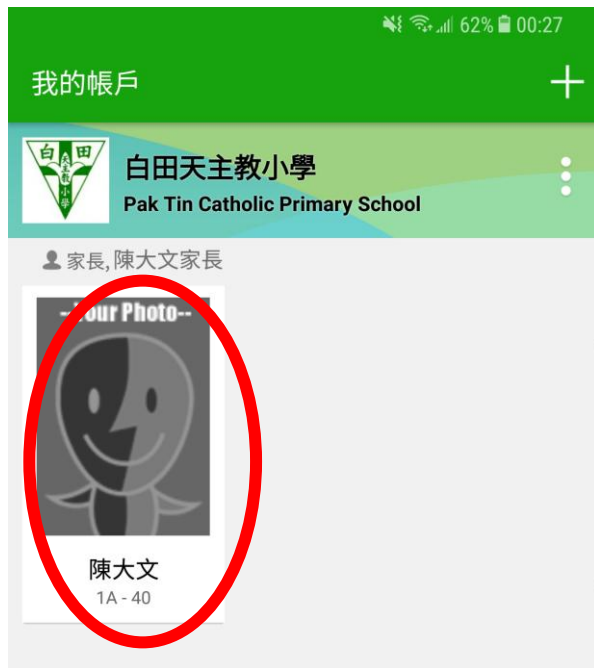
2.1 當家長成功登入之後，顯示如下圖，請於第一次登入時更改密碼



2.2 如家長多於一位子女在校就讀，可在“+”加入，並一同使用



2.3 按下頭像，主頁會顯示所有訊息，按入顯示的訊息可查閱整個訊息內容



2.4 按下左上角目錄，內容如下：



1. 即時訊息：學校個別發出的通知
2. 學校宣佈：一般全校宣佈事項
3. 通告：簽閱通告，需輸入密碼確認
4. 校曆表：學校行事曆
5. 家課表：查閱學生手冊家課表
6. 學校資訊：學校資訊更新

3.	簽閱通告
3.1	<p>當學校發佈電子通告給家長時，手機會顯示提示訊息</p>  <p>The screenshot shows a mobile notification at 02:10 on August 24, Thursday. It is from 'eClass Parent' with 2 new messages. The recipient is '陳大文' (Chan Da Wen). The message content is '請儘快簽署電子通告001「電子通告試用」(簽署限..'.</p>
3.2	<p>按下目錄內的通告之後會顯示所有通告，點選未回覆的通告</p>  <p>The screenshot shows the '通告' (Notifications) screen in the app. There are three tabs: '全部' (All), '未簽' (Not Signed), and '已簽' (Signed). A notification for '電子通告試用' (Electronic Notification Trial) is listed with the date '今天' (Today). A red circle highlights the '簽署' (Sign) button next to the notification.</p>
3.3	<p>細閱通告內容，點選所需回覆的內容，並需再次輸入登入密碼再按簽署交回</p>  <p>The left screenshot shows the details of the notification '001 電子通告試用' (Not Signed). It includes a signature deadline of '2017-08-31 23:59:59' and an attachment 'PTCPS.jpg (10Kb)'. The right screenshot shows the response form with two questions: <ul style="list-style-type: none"> *1. 安裝及使用家長手機應用程式簽署電子通告的情況 (Status of installing and using the parent mobile app for signing electronic notifications). *2. 家長對學校推行電子通告及應用程式的意見 (Opinion of parents on the school's implementation of electronic notifications and the app). Below the form is a password field and a '簽署' (Sign) button, which is circled in red. </p>

4.	查閱學校宣佈
4.1	<p>按下目錄內的學校宣佈後會顯示所有宣佈，點選顯示的宣佈查閱</p> 
5.	查閱家課表
5.1	<p>按下目錄內的家課表後會顯示今天的家課表，點選顯示的家課表可放大查閱</p> 

C. 注意事項

1. 因通告內有重要資訊需要家長知悉及批核，家長請親自簽閱通告，切勿讓學生代為簽閱
2. 家長請細閱通告及回答問題，通告一但遞交便無法更改答案
3. 為方便校方處理及跟進，家長必須於限期前簽回通告，逾期將不能繳交電子通告
4. 家長也可到本校網頁的內聯網簽閱通告
5. 如何設定手機以確保收到學校發出之推播通知？
在手機上進行以下設定：
設定> 應用程式> eClass Parent> 通知>允許通知
6. 家長可以利用戶口的登入名稱及密碼，登入多於一部智能手機接收子女資訊
7. 家長同樣於App Store或Google Play Store下載應用程式，但留意 eClass Parent App 乃手機應用程式而非iPad應用程式，下載時應到iPhone App清單搜尋
8. 如未能使用App Store及 Play Store下載應用程式，可到學校網頁底部的常用連結：下載 Parent App，下載及安裝 APK 檔案
9. 如使用上有任何疑問，歡迎致電 eClass，家長手機程式支援熱線：3913 3211，或本校查詢