













日期：25/5/2020 – 29/5/2020

四年級學習內容及功課

學習資源平台：<https://sites.google.com/paktin.edu.hk/learning> (各科學習資源會上傳到學習平台中)

**\*\*學習資源平台必須使用本校的帳號登入瀏覽 \*\***

中文	<p>學習重點：</p> <ul style="list-style-type: none"><li>✚ 認識「先總後分」的分類說明方法</li><li>✚ 引號(溫習)</li><li>✚ 部首：行(自學)</li></ul> <p>備課頁數：</p> <p>四下第一冊課本：p.79, 87-89【《小學現代中國語文》課本或學生網】</p> <p>功課內容：</p> <ul style="list-style-type: none"><li>✚ 核對上周功課：觀看教學影片：<b>①</b>核對第7課詞語 <b>②</b>核對四下第一冊作業(第7課)p.28-29</li><li>✚ 第1堂：觀看教學影片<b>①</b>：第7課「先總後分」的分類說明方法</li><li>✚ 第2堂：觀看教學影片<b>②</b>：第7課_引號，完成四下第一冊作業(第7課)p. 30</li><li>✚ STAR (1個聆聽)</li><li>✚ 智愛中文平台</li></ul>
英文	<p>學習重點：</p> <p>Revision on Ch4 A Balanced Diet</p> <p>備課頁數：</p> <p>TB p.28-35</p> <p>功課內容：</p> <ul style="list-style-type: none"><li>✚ Watch teaching videos for Answer Checking【核對答案】：<ul style="list-style-type: none"><li>① GEB 4 P.2-4 Answer Checking</li><li>② GEB 3 P.1-4 Answer Checking</li></ul></li><li>✚ Watch teaching videos for Consolidation and Revision【鞏固及溫習內容】：<ul style="list-style-type: none"><li>① Revision on Ch4 (此影片待 25/5 實時教學後上載)</li><li>② Revision on Ch4---Notebook P.27-30 (此影片待 25/5 實時教學後上載)</li></ul></li><li>✚ Watch teaching videos for homework【功課教學】：<ul style="list-style-type: none"><li>① GEB 4 P.5-9</li><li>② GEB 3 P.5-6</li></ul></li><li>✚ GEB 4 P.5-9</li><li>✚ GEB 3 P.5-6</li><li>✚ STAR (1 listening)</li><li>✚ i-Learner</li></ul>

<p>數 學</p>	<p>學習重點： 同分母分數加法：   進行同分母分數的加法計算   解答有關同分母分數加法應用題</p> <p>備課頁數：   4下A課本 第10課 p.88-96</p> <p>功課內容：   核對上周功課：觀看教學影片：<b>❶</b>&lt;四下A作業第九課&gt;錄像片段  <span style="color: magenta;">❷核對進評教學影片(此影片待29/5實時教學後上傳)</span>   觀看教學影片：<b>❶</b>&lt;四數書下A冊第10課P.88-93「同分母分數加法」&gt;教學片段(一)  <b>❷</b>&lt;四數書下A冊第10課P.88-93「同分母分數加法」&gt;教學片段(二)   4下A作業 p.26-28   4下A課本 p.97(練習10)   STAR練習1個</p>
<p>常 識</p>	<p>學習重點： 第六冊-香港歷史 單元一 香港故事之旅 第2課：香港開埠前</p> <p>備課頁數： 第六冊 課本 p.8-13</p> <p>功課內容：   觀看老師教學短片(一)、(二)，完成書 p.8-13 填空練習   完成作業第六冊 p.4-5   觀看 ETV：<b>❶</b>香港保衛戰、<b>❷</b>香江傳奇、<b>❸</b>香港開埠 PART 1、<b>❹</b>香港開埠 PART 2   閱讀一篇 STEM 文章，完成 Google Form 網上功課</p>

### 其他自學資源：

- 圖書科：觀看影片：光大控股星聲講故事謀士的故事  
閱讀文章：科學少年雜誌\_第64期\_病毒偵察室\_《新冠快篩行不行》
- 宗教科：觀看影片：**❶**宗教故事分享(九)  
**❷**《四年級宗教科\_第8課 善用塔冷通(第一節)》
- 視藝科：簡筆畫---小動物  
(完成作品後，可拍照並發送到 fan@paktin.edu.hk 與老師分享，復課後會獲得小獎勵。亦歡迎傳送停課期間的視藝小創作，如畫作、小手工等。)
- 電腦科：  
自學第6課：觀察光線感應值
- 普通話科：觀看影片：複習聲母